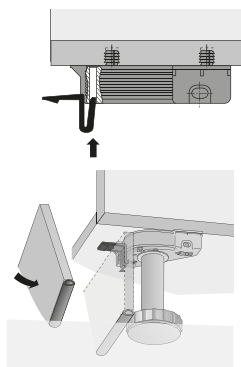


Seřiditelné soklové nohy

- ▶ Korrekt
- ▶ Přichytka soklové lišty, držák pro soklovou zásuvku

Přichytka soklové lišty pro kluzák Planform



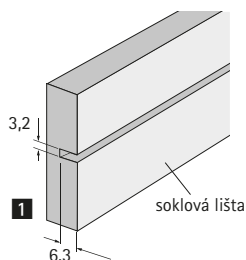

- ▶ Pro čelní a boční soklové lišty, tloušťka materiálu min. 19 mm
- ▶ Soklová lišta musí být o 4 mm nižší než je výška soklu
- ▶ Lze použít s kluzákem Planform, je třeba objednat zvlášť
- ▶ Přichytka soklové lišty se nasune do kluzáku a přimáčkne tím soklovou lištu
- ▶ Plast bílý

Příslušenství viz:

- ▶ Kluzák Planform, viz str. 668

| Obj. č. | Balení |
|-----------|----------|
| 0 079 694 | 1/200 ks |

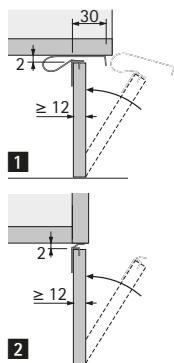

Přichytka soklové lišty pro naklapnutí na soklovou nohu



- ▶ Pro čelní a boční soklové lišty
- ▶ Montáž: naklapnutím na soklovou nohu
- ▶ Lze použít od výšky soklu 70 mm
- ▶ Plast, černý

| Provedení | Obj. č. | Balení |
|-------------------------|-----------|----------|
| 1 k zapuštění do drážky | 0 073 481 | 1/200 ks |
| 2 k přišroubování | 0 061 855 | 1/200 ks |

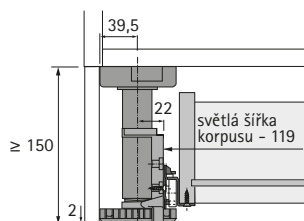
Přichytka soklové lišty TurboClip



- ▶ Pro čelní a boční soklové lišty, tloušťka materiálu min. 12 mm
- ▶ Pro naražení
- ▶ Soklová lišta musí být o 2 mm menší než je výška soklu
- ▶ Montáž: soklová lišta se rozepře pod korpusem
- ▶ Soklová lišta musí zadní plochou dosedat nahoře na kluzák a dole na patku nohy
- ▶ Ocel chromovaná

| Provedení | Obj. č. | Balení |
|---------------------------|-----------|---------|
| 1 pro čelní soklové lišty | 0 079 690 | 1/20 ks |
| 2 pro boční soklové lišty | 0 079 691 | 1/20 ks |

Držák pro soklovou zásuvku



- ▶ Držák pro montáž soklové zásuvky s výsuvy FR 402 a FR 602, je třeba objednat zvlášť
- ▶ Lze použít od výšky soklu 150 mm
- ▶ Korpusové kolejničky se namontují na držáky, které se pak naklapnou na soklovou nožičku
- ▶ Dno zásuvky zůstává i při seřizování soklu stále ve stejné výšce
- ▶ Plast, černý

| Obj. č. | Balení |
|-----------|---------|
| 0 070 154 | 1/20 ks |