




<p><b>D</b></p> <p><u>Achtung:</u> Installationen im Hauptstromnetz dürfen nur von einer geschulten Elektrofachkraft vorgenommen werden!</p> <p><u>Empfehlung:</u> Im ungenutzten Zustand schließen.</p> <p><b>Montageanleitung – Arbeitsplatte</b></p>	<p><b>GB</b></p> <p><u>Important:</u> It is obligatory that any connection to the main electricity supply shall be made by a qualified electrician!</p> <p><u>Recommendation:</u> Close if not in use.</p> <p><b>Assembly Instructions – Work surface installation</b></p>	<p><b>CZ</b></p> <p><u>Důležitost:</u> Je povinné, aby jakékoli připojení k hlavní elektrické síti provedl kvalifikovaný elektrikář!</p> <p><u>Doporučení:</u> Pokud produkt nepoužíváte, zavřete jej.</p> <p><b>Montážní návod - instalace na pracovní plochu</b></p>	<p><b>PL</b></p> <p><u>Uwaga:</u> Każde podłączenie do głównego źródła zasilania powinno być wykonane przez wykwalifikowanego elektryka!</p> <p><u>Rekomendacje:</u> Zamknij jeśli nie jest używany.</p> <p><b>Instrukcja montażu – Montaż na powierzchni roboczej</b></p>	<p><b>HU</b></p> <p><u>Fotnos:</u> Kötelező, hogy a fő áramellátáshoz való csatlakoztatást szakképzett villanyszerelő végezze!</p> <p><u>Ajánlás:</u> Használaton kívül zárja be a terméket.</p> <p><b>Telepítési útmutató - telepítés a munkafelületre</b></p>
<p>Ø105mm</p>	<p>*</p>	<p>X</p>	<p>X = 20-30mm</p> <p>X = 8-30mm</p> <p>**</p>	<p>X ≥ 30mm</p> <p>**</p>
<p>*) Fuge zwischen Deckel und Gehäuse vor Silikonemtritt schützen!</p> <p>Silikon nicht für Datenvariante!</p> <p>**) Kurze Schlüsselseite oben! Nur bis Druckpunkt anziehen.</p>	<p>*) Protect the joint between cover and housing from penetration of silicone!</p> <p>Silicon not for data version!</p> <p>**) Short Allen Key leg up. Torque only to pressure point.</p>	<p>*) Chraňte spoj mezi krytem a pracovní deskou před vniknutím silikonu!</p> <p>Silikon není pro datovou verzi!</p> <p>**) Krátký imbusový klíč nahoru. Kroučící moment pouze do tlakového bodu.</p>	<p>*) Zabezpečzyć złącze między pokrywą a obudową przed wnikaniem silikonu!</p> <p>Nie używaj silikonu w wersji z gniazdem RJ45!</p> <p>**) Krótki klucz imbusowy skierowany do góry. Dokręcaj tylko do punktu nacisku.</p>	<p>*) Védje a fedezet és a munkalap közötti illesztést a szilikon bejutásától!</p> <p>A szilikon nem az adatváltozathoz való!</p> <p>**) Partea scurta a cheii hexagonale in</p> <p>**) Rövid imbuskulcs felfelé. Csak a nyomáspontig nyomatékosítsón.</p>

# TWIST

<b>D</b> Öffnen&Schließen	<b>GB</b> Open&Close	<b>CZ</b> Otevřít&Zavřít	<b>PL</b> Otwieranie i zamykanie	<b>HU</b> Nyitás&Zárás
 <p>Push...      turn...      close</p>			 <p>Push...      turn...      open</p>	



 <p>Bachmann #931.900</p>	 <p>Bachmann #918.900</p>
--	--