



## SYSTEM EXCLUSIVE 10

System drzwi przesuwnych z górnym układem jezdny, na torze pojedynczym

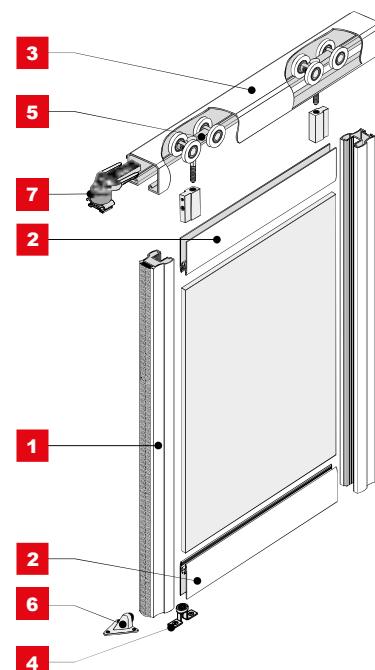


### CHARAKTERYSTYKA

Przeznaczenie	Drzwi przesuwne
Tor	Pojedynczy
Układ jezdny	Górny
Prowadzenie górne	Wózek z łożyskiem kulkowym
Prowadzenie dolne	Prowadnik dolny z rolką łożyskową
Konstrukcja	Ramowa
Grubość wypełnienia	10 mm
Rodzaj wypełnienia	Płyta 10 mm, szyba 4,5 mm lub lustro 4 mm
Max. obciążenie skrzydła	50 kg lub 80 kg w zależności od sposobu montażu
Max. długość rączki	2700 mm
Max. długość toru	3600 mm
Szczotki odbojowe	Tak
Szczotki przeciwkurzowe	Nie
Program sprzedażowy	Poszczególne części dostępne oddzielnie
Dekorowanie	Taśma PCV lub ABS

### ZASTOSOWANIE

Drzwi przejściowe, zabudowa mebli



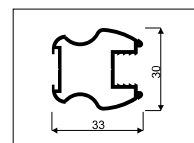
1a

Rączka **GEMINI-DECOR**

DECOR



INDEKS	KOLOR	DŁUGOŚĆ (mm)	OPAK. ZBIORCZE	JEDN. MIARY	CENA
02284	SREBRNY	2700	10	szt.	
02283	JASNY BRĄZ	2700	10	szt.	

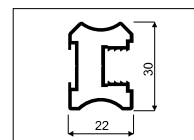


1b

Rączka **JULIA II**



INDEKS	KOLOR	DŁUGOŚĆ (mm)	OPAK. ZBIORCZE	JEDN. MIARY	CENA
02713	SREBRNY	2700	20	szt.	
02711	JASNY BRĄZ	2700	20	szt.	

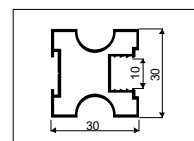


1c

Rączka **KARAT**



INDEKS	KOLOR	DŁUGOŚĆ (mm)	OPAK. ZBIORCZE	JEDN. MIARY	CENA
03173	SREBRNY	2700	20	szt.	
03172	JASNY BRĄZ	2700	20	szt.	

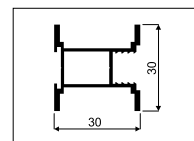


1d

Rączka **LYNX**



INDEKS	KOLOR	DŁUGOŚĆ (mm)	OPAK. ZBIORCZE	JEDN. MIARY	CENA
04921	SREBRNY	2700	10	szt.	
04920	JASNY BRĄZ	2700	10	szt.	

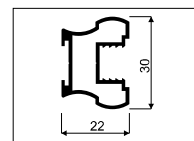


1e

Rączka **ROMEO II**



INDEKS	KOLOR	DŁUGOŚĆ (mm)	OPAK. ZBIORCZE	JEDN. MIARY	CENA
02692	SREBRNY	2700	20	szt.	
02690	JASNY BRĄZ	2700	20	szt.	



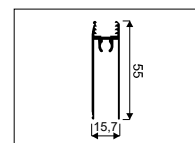
## 2 Listwa pozioma dolna-DECOR



DECOR

10 mm  
plyta4 mm  
lustro4,5 mm  
szyba

INDEKS	KOLOR	DŁUGOŚĆ (mm)	OPAK. ZBIORCZE	JEDN. MIARY	CENA
00161	SREBRNY	1700	12	szt.	
00152	JASNY BRĄZ	1700	12	szt.	
00162	SREBRNY	2350	12	szt.	
00153	JASNY BRĄZ	2350	12	szt.	
00163	SREBRNY	3000	12	szt.	
00155	JASNY BRĄZ	3000	12	szt.	

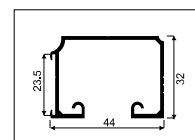


Ornamic

## 3 Tor górny EXCLUSIVE



INDEKS	KOLOR	DŁUGOŚĆ (mm)	OPAK. ZBIORCZE	JEDN. MIARY	CENA
01971	SREBRNY	1200	12	szt.	
01969	JASNY BRĄZ	1200	12	szt.	
01972	SREBRNY	1800	12	szt.	
01970	JASNY BRĄZ	1800	12	szt.	
01714	SREBRNY	3000	12	szt.	
01713	JASNY BRĄZ	3000	12	szt.	
02126	SREBRNY	3600	12	szt.	
02127	JASNY BRĄZ	3600	12	szt.	



## 5 Zestaw do drzwi przejściowych ZPE-10 II (EXCLUSIVE)



**i** Zestaw zawiera 2 szt. wózków do drzwi przesuwanych, 1 szt. prowadnika dolnego, komplet wkrętów oraz klucz ampulowy

INDEKS	OPAK. ZBIORCZE	JEDN. MIARY	CENA
10256-SV	24	kpl.	



## 6 Odbojnik dolny KULISTY



INDEKS	OPAK. ZBIORCZE	JEDN. MIARY	CENA
20019	100	szt.	

**7** Odbojnik gumowy **OGUE**  
ze stoperem EXCLUSIVE/URSUS



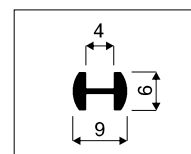
INDEKS	OPAK. ZBIORCZE	JEDN. MIARY	CENA
20337	100	kpl.	

Łącznik **MINI H04/06**

**i** Mocowanie wypełnienia  
za pomocą silikonu



INDEKS	KOLOR	DŁUGOŚĆ (mm)	OPAK. ZBIORCZE	JEDN. MIARY	CENA
04208	SREBRNY	3000	120	szt.	
04207	JASNY BRĄZ	3000	120	szt.	

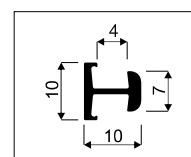


Łącznik **MINI H04/07**

**i** Do łącznika należy użyć  
uszczelki, Indeks: 20167



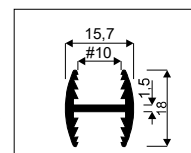
INDEKS	KOLOR	DŁUGOŚĆ (mm)	OPAK. ZBIORCZE	JEDN. MIARY	CENA
04210	SREBRNY	3000	60	szt.	
04209	JASNY BRĄZ	3000	60	szt.	



Łącznik **H10**



INDEKS	KOLOR	DŁUGOŚĆ (mm)	OPAK. ZBIORCZE	JEDN. MIARY	CENA
00207	SREBRNY	3000	30	szt.	
00204	JASNY BRĄZ	3000	30	szt.	

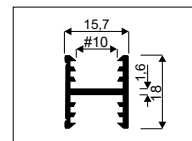


## Łącznik H10-DECOR

DECOR

10 mm  
plyta4 mm  
lustro4,5 mm  
szyba

INDEKS	KOLOR	DŁUGOŚĆ (mm)	OPAK. ZBIORCZE	JEDN. MIARY	CENA
01617	SREBRNY	3000	30	szt.	
01616	JASNY BRĄZ	3000	30	szt.	

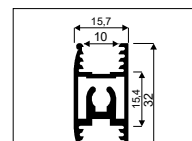


## Łącznik H30-DECOR

DECOR

10 mm  
plyta4 mm  
lustro4,5 mm  
szyba

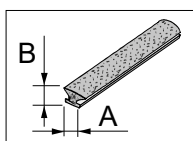
INDEKS	KOLOR	DŁUGOŚĆ (mm)	OPAK. ZBIORCZE	JEDN. MIARY	CENA
00222	SREBRNY	3000	20	szt.	
00219	JASNY BRĄZ	3000	20	szt.	



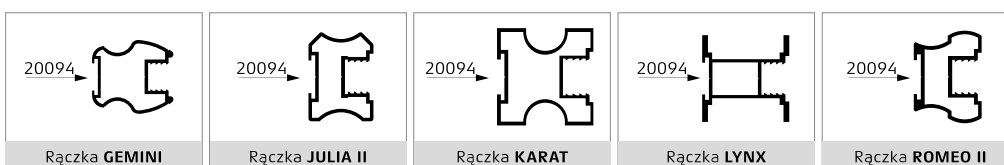
## Szczotki ODBOJOWE



Szersza oferta w rozdziale „Akcesoria meblowe”



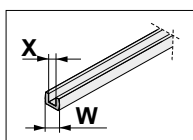
INDEKS	KOLOR	A (mm)	B (mm)	MONTAŻ	DŁUGOŚĆ ROLKI	OPAK. ZBIORCZE	CENA
20094-SV	SZARA	14	4	bez kleju	200 mb	4 rolki	
20224-SV	SZARA	14	4	bez kleju	50 mb	10 rolek	



## Uszczelka BEZBARWNA SYMETRYCZNA

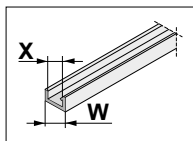


Szersza oferta w rozdziale „Akcesoria meblowe”



INDEKS	W (mm)	X (mm)	OPAK. ZBIORCZE	JEDN. MIARY	CENA
20031-SV	10	4	100	mb	
20032-SV	10	4,5	100	mb	
20033-SV	10	6	100	mb	
20171	10,1	8	125	mb	

## Uszczelka do ramek TYP II S01/S02/S04

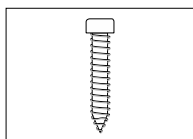


INDEKS	W (mm)	X (mm)	OPAK. ZBIORCZE	JEDN. MIARY	CENA
20167	6	4	100	mb	

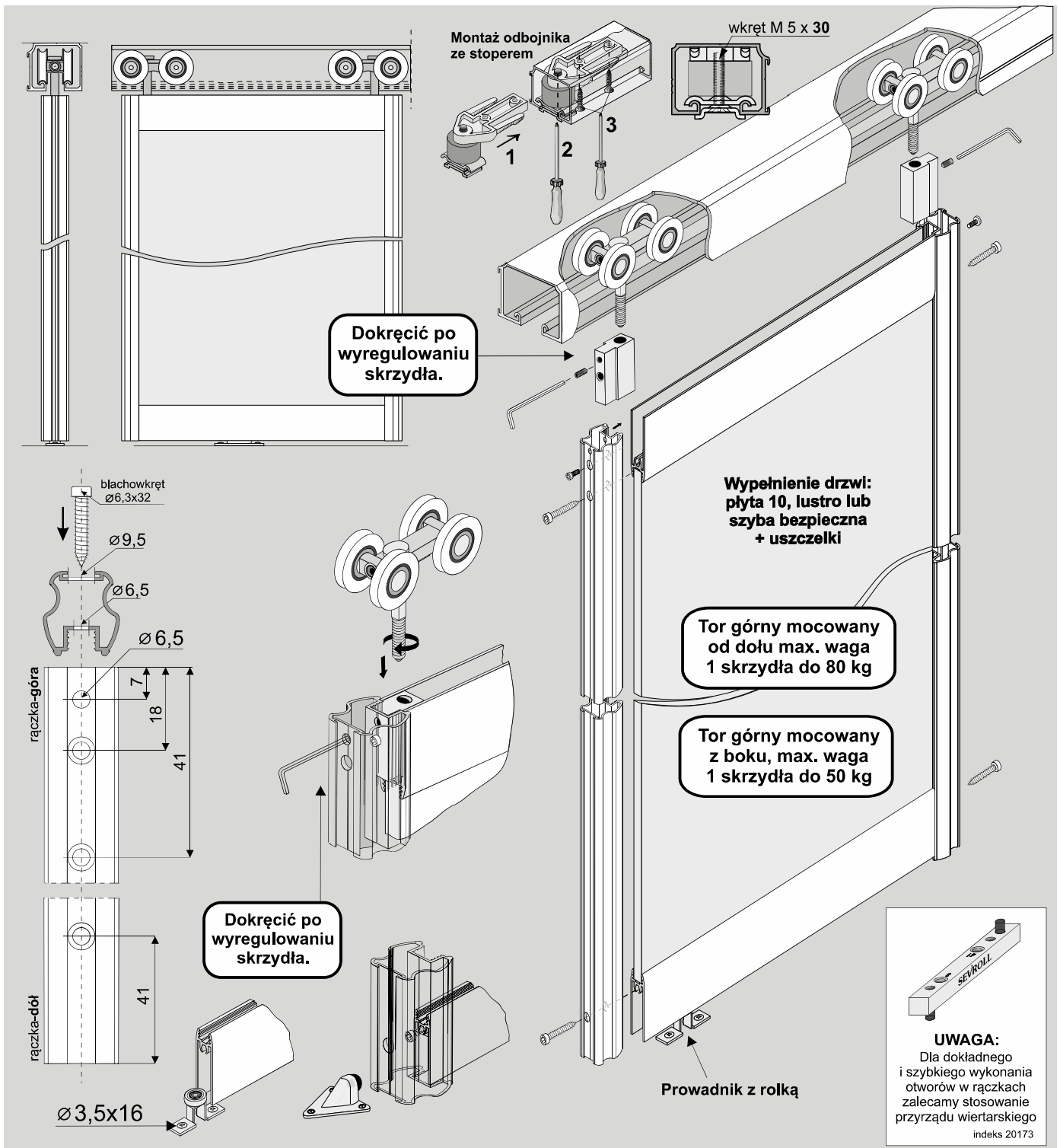
## BLACHOWKRĘT



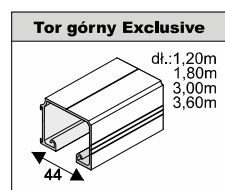
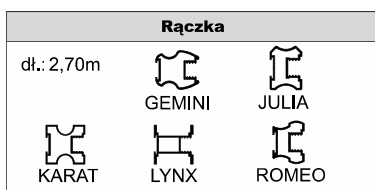
Szersza oferta w rozdziale „Akcesoria meblowe”



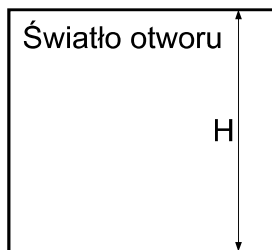
INDEKS	WYMIARY (mm)	ILOŚĆ W OPAK.	OPAK. ZBIORCZE	CENA
20001	6,3x32	1 szt.	2000 szt.	



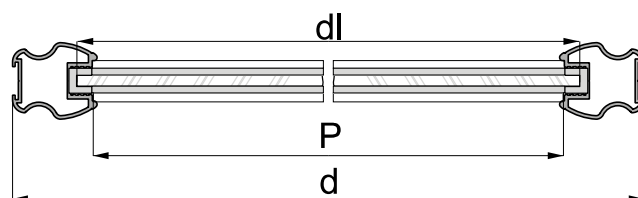
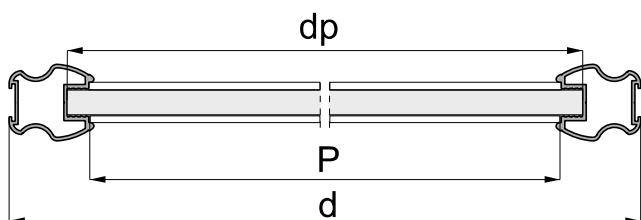
## ELEMENTY SKŁADOWE



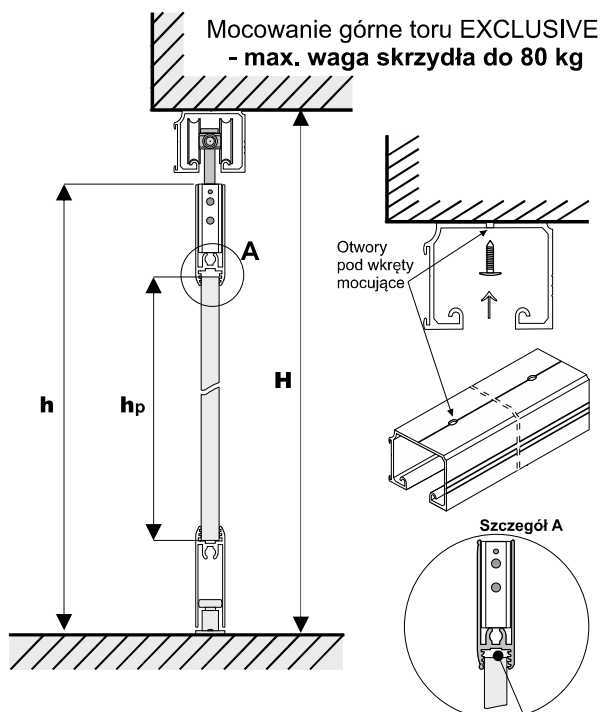
**UWAGA**  
 Przy zakupie poszczególnych elementów do montażu należy pamiętać o blachowkrętach (4 szt. / 1 skrzydło), a w przypadku drzwi z szybą lub lustrem - dodatkowo o uszczelkach.



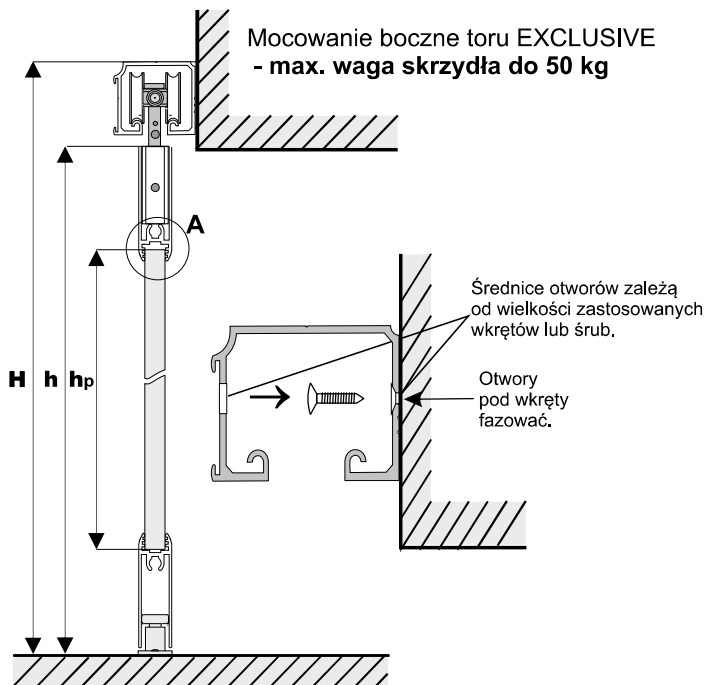
długość rączki = wysokość skrzydła drzwi			
	LINIA GEMINI	LINIA JULIA/ROMEO	LINIA KARAT/LYNX
	<p>Rączka Gemini-Decor szczołka odbojowa bez kleju 14 x 4 mm</p>	<p>Rączka Julia II Rączka Romeo II szczołka odbojowa bez kleju 14 x 4 mm</p>	<p>Rączka Karat Rączka Lynx szczołka odbojowa bez kleju 14 x 4 mm</p>
wysokość skrzydła drzwi - h	$h = H - 46 \text{ mm}$	$h = H - 46 \text{ mm}$	$h = H - 46 \text{ mm}$
wysokość płyty - hp	$hp = h - 97 \text{ mm}$	$hp = h - 97 \text{ mm}$	$hp = h - 97 \text{ mm}$
założona szerokość drzwi - dz	dz	dz	dz
Szerokość płyty - dp	$dp = dz - 46 \text{ mm}$	$dp = dz - 25 \text{ mm}$	$dp = dz - 41 \text{ mm}$
długość listwy poziomej - P	$P = dz - 62 \text{ mm}$	$P = dz - 42 \text{ mm}$	$P = dz - 58 \text{ mm}$
wysokość lustra - hl	$hl = hp$	$hl = hp$	$hl = hp$
szerokość lustra - dl	$dl = dp - 4 \text{ mm}$	$dl = dp - 4 \text{ mm}$	$dl = dp - 4 \text{ mm}$



1. Tor w świetle otworu

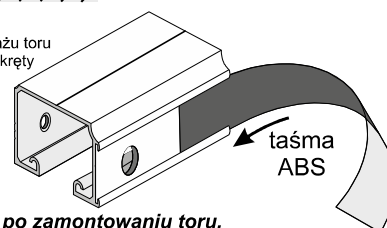


2. Tor poza światłem otworu



luz konstrukcyjny uwzględniony w wyliczeniu wysokości płyty wiórowej

W przypadku bocznej montażu toru do zaślepienia otworów pod wkręty stosujemy taśmę ABS.



W przypadku gdy po zamontowaniu toru, nie będzie miejsca do wprowadzenia wózków w tor, należy je wprowadzić przed przykręceniem toru.

**UWAGA!**

Lustro użyte na wypełnienie drzwi należy zabezpieczyć folią ochronną. Szyba bezpieczna to szyba klejona obustronnie gładka. Do lustra i szyby stosować uszczelkę.

