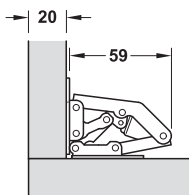


Pružinový závěs

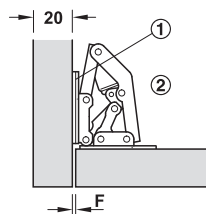


- > Úhel otevření: 90°
- > Materiál: Ocel
- > Povrchová úprava: Pozink
- > Pro tloušťku dveří: Od 16 mm
- > Tloušťka bočního panelu: 16-22 mm
- > Montáž: K přišroubování
- > Nastavení: Nastavení hloubky a boční nastavení v otvorech
- > S automatickou zavírací pružinou nebo bez ní (volitelně)

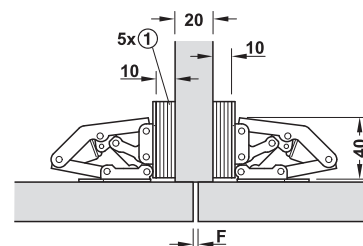
Montáž



Naložená montáž



Vložená montáž

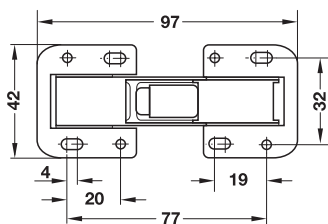


Polonaložená/oboustranná montáž

- ① 1 Distanční podložka
- ② Otočený závěs

- ① 5 Distančních podložek na každé straně

Montážní rozměr



Naložená montáž

Tloušťka bočního panelu mm	Naložení dveří mm	Mezera F mm	Počet distančních podložek Stück
16	14	2	3
17	16	1	2
18	16	2	2
19	16	3	2
20	20	–	–
21	20	1	–
22	20	2	–

Upozornění

Od tloušťky bočního panelu <20 mm je pod podložku závěsu k přišroubování vložena distanční podložka.

Delší rohové vzdálenosti a mezery lze vytvořit pomocí distančních položek (rovněž stohovatelné).

	Obj. č.
S automatickou zavírací pružinou	343.33.970
Bez automatické zavírací pružiny	343.34.960

Balení: 1 nebo 100 ks

Upozornění při objednání

Distanční podložku objednejte samostatně.

→ Distanční podložka



- > Materiál: Plast
- > Barva: Bílá
- > Stohovatelné

Tloušťka mm	Obj. č.
2	343.34.780

Balení: 1 nebo 20 ks