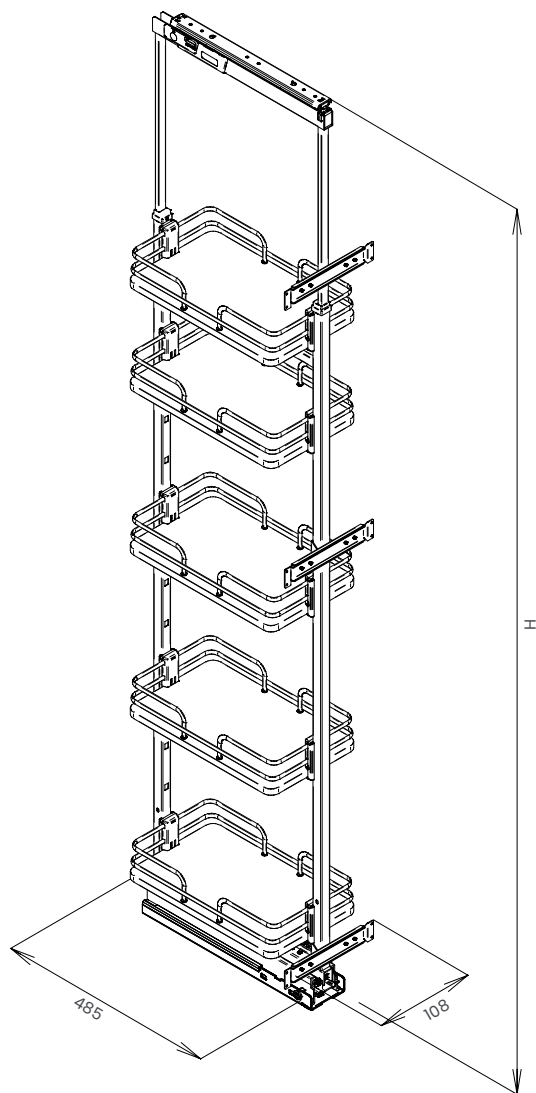


Galaxy manual larder unit kit

Kit colonna manuale Galaxy

Colonne | Larder units



Description

Kit colonna composto da telaio regolabile in altezza con guida a rulli in acciaio. Estrazione totale con rientro ammortizzato. Portata 120 kg. Cesto per colonna in filo ellittico da 10x4 mm, fondo e bordo in melamina. L'aggancio ed il bloccaggio a scatto avvengono inserendo il cesto in prossimità dei fori del telaio colonna. Kit composto da 1 staffa per fissaggio e regolazione dell'anta e relativa ferramenta. Applicazione rapida negli stessi fori interni del telaio.

Kit consisting of an height-adjustable frame with steel roller bearing slides. Total extension slide with dampened soft-closing system. Load capacity 120 kg. Basket for larder unit with elliptical wire 10x4 mm and melamine bottom. The snap fastening works by placing the basket on the frame's holes. Kit consisting of 1 fixing and adjustable door bracket and fittings. Quick installation on the same internal holes of the frame.

Cat. code

Structure

CEI205GCFTM

C Nome Name
E Estraibile Pulling-out
120 Dimensione Dimension
5 Versione Version
GC Guida Slide
FT Marchio guida Slide's brand
M Ammortizzato Dampened soft-closed

Basket

CC15ASOM10

CC Nome Name
15 Modulo Cabinet size
AS Attacco a scatto Snap
OM Bordo in ovalina —
 fondo in melamina
 Elliptical edge —
 melamine bottom
10 Edizione Year

Door bracket kit

CK115N

C Per colonna
 For larder unit
K Kit Kit
115 Modulo Cabinet size
N Nuova versione
 New version

Instruction sheet

Structure

4004115220MKT

Baskets

4004112890MKT

Door bracket kit

4004109251MKT

Finish

VGF | VG

Mechanism
Grigio Antracite
Verniciato Grigio
 Light grey

VGF | BC

Baskets
Grigio Antracite
Bianco cromo
 Chrome-plated
 white








Dimensions

Frame	Cabinet size (cm)	Width (mm)	Depth (mm)	Height (mm)
CE1205GCFTM	15	108	485	1070-1500
CE1605GCFTM	30	108	485	1470-1900
CE1905GCFTM	40	108	485	1770-2200
CE2105GCFTM	45	108	485	1970-2400

Baskets	Cabinet size (cm)	Width (mm)	Depth (mm)	Height (mm)
CC15ASOM10	15	96	412	93
CC30ASOM10	30	246	412	93
CC40ASOM10	40	346	412	93
CC45ASOM10	45	396	412	93
CC50ASOM10	50	446	412	93
CC60ASOM10	60	546	412	93

Door brackets	Cabinet size (cm)	Width (mm)	Depth (mm)	Height (mm)
CK115N	15	100	40	53
CK130N	30	250	40	45
CK140N	40	350	40	45
CK145N	45	400	40	45
CK150N	50	450	40	45
CK160N	60	550	40	45

Load capacity Kg

	Portata telaio Frame capacity
	Portata cesto 15 Basket capacity 15
	Portata cesto 30 Basket capacity 30
	Portata cesto 40 Basket capacity 40
	Portata cesto 45 Basket capacity 45
	Portata cesto 50 Basket capacity 50
	Portata cesto 60 Basket capacity 60

Packaging

Frame	Size (cm)	Weight (mm)
CE1205GCFTM		
CE1605GCFTM		
CE1905GCFTM		
CE2105GCFTM		

Baskets	Size (cm)	Weight (mm)
CC15ASOM10		
CC30ASOM10		
CC40ASOM10		
CC45ASOM10		
CC50ASOM10		
CC60ASOM10		

Door brackets	Size (cm)	Weight (mm)
CK115N		
CK130N		
CK140N		
CK145N		
CK150N		
CK160N		

Pallet configuration

Size (mm)	Pieces
1200 x 800	13
1200 x 800	13
1200 x 800	13
1200 x 800	13
1200 x 800	ND*
1200 x 800	ND*
1200 x 800	ND*
1200 x 800	ND*
1200 x 800	ND*
1200 x 800	ND*
1200 x 800	ND*
1200 x 800	ND*
1200 x 800	ND*

Maintenance

Inquadrate il codice QR per scoprire il modo corretto di smaltire l'imballaggio e la corretta manutenzione del prodotto.

Scan the QR code to discover the correct way to dispose the packing and the correct maintenance of the product.



Materials

Metallo Metal
Plastica Plastic
Melamina Melamine

*Non disponibile al momento Not available at the moment